



IRVING

Guide en 6 étapes :
Ajout du site web d'Irving à votre
écran d'accueil (utilisateurs
d'Android)



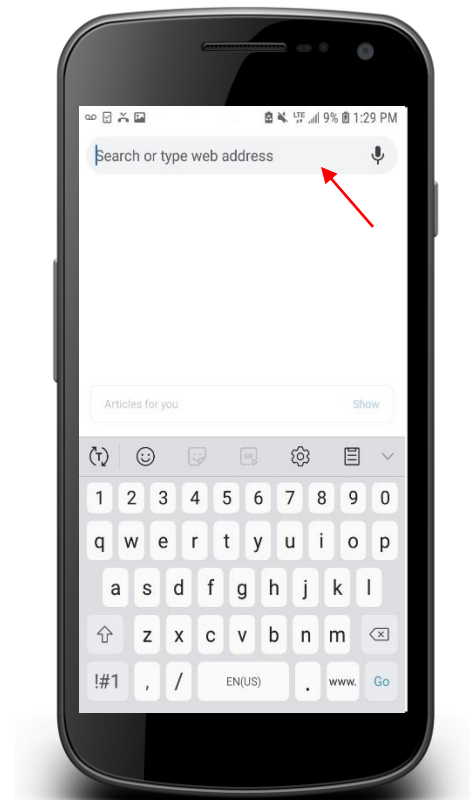
Étape 1 :

- Dans l'écran d'accueil, appuyez sur l'icône de navigation Android




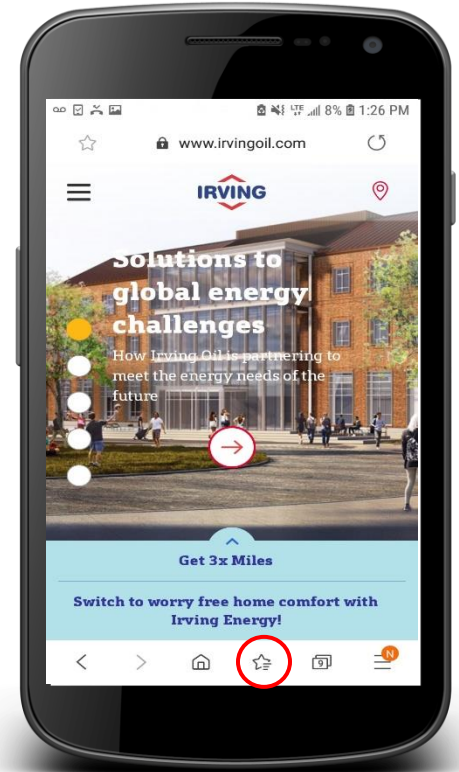
Étape 2 :

- Accédez à www.irvingoil.com à partir de la barre de recherche



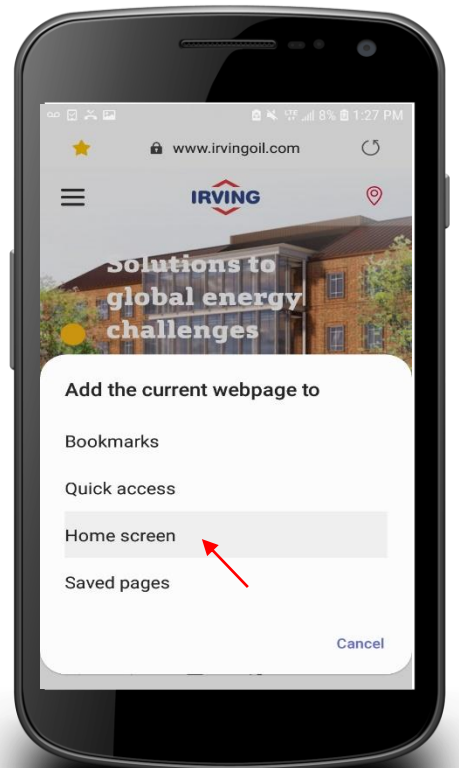
Étape 3 :

Dans la page de renvoi d'Irving Oil, maintenez appuyée l'icône  signet au bas de l'écran



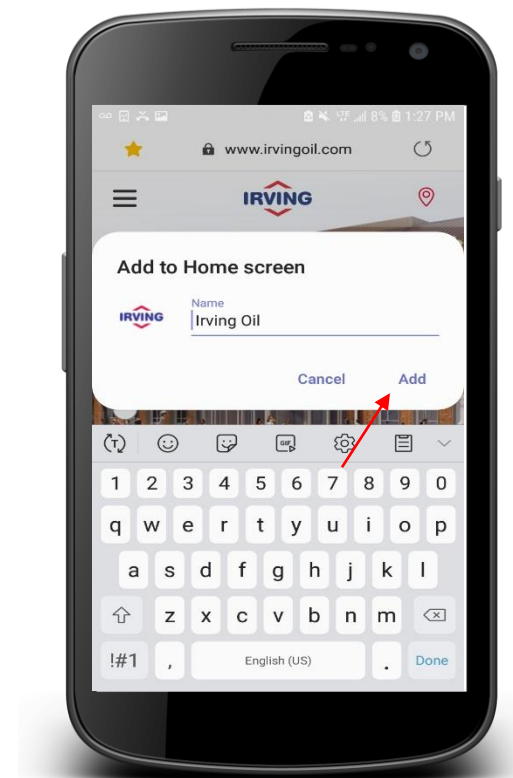
Étape 4 :

Dans le menu qui s'affichera, cliquez sur **Home screen (Écran d'accueil)**



Étape 5 :

- Remplacez le nom du signet par Irving Oil, puis cliquez sur **Add (Ajouter)**



Étape 6 :

- La marque et l'adresse du site web d'Irving Oil apparaîtront sur votre écran d'accueil

