



**Guide en 8 étapes :**  
Ajout du site web d'Irving Oil à  
votre écran d'accueil  
(utilisateurs d'Apple)



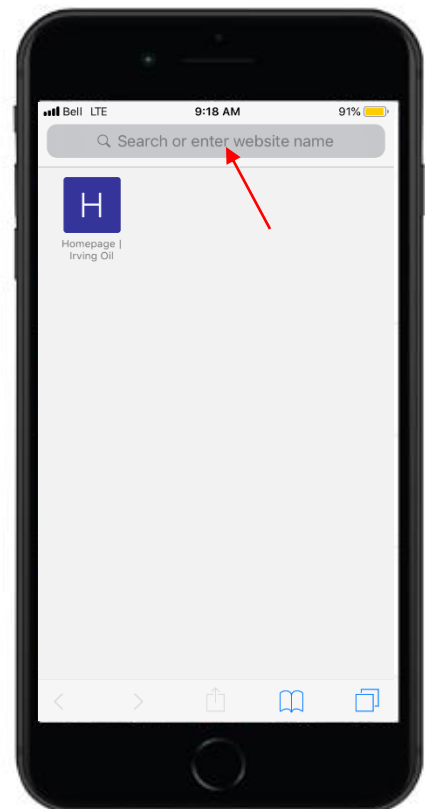
## Étape 1 :

- Dans l'écran d'accueil, appuyez sur l'icône de **Safari**



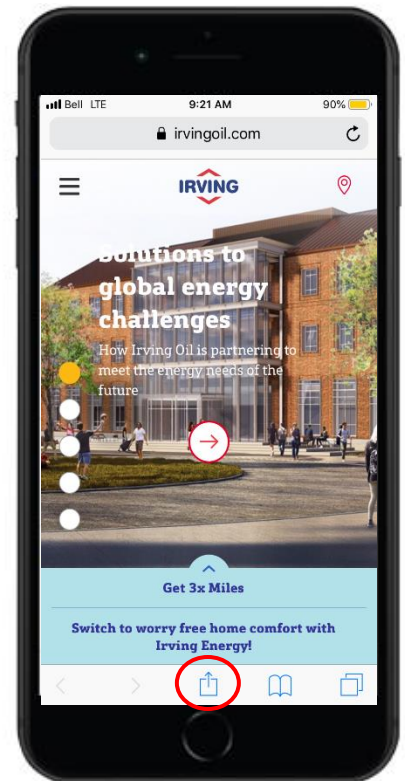
## Étape 2 :

- Accédez à **www.irvingoil.com** à partir de la barre de recherche




### Étape 3 :

- Dans la page de renvoi d'Irving Oil, appuyez sur l'icône **Plus**



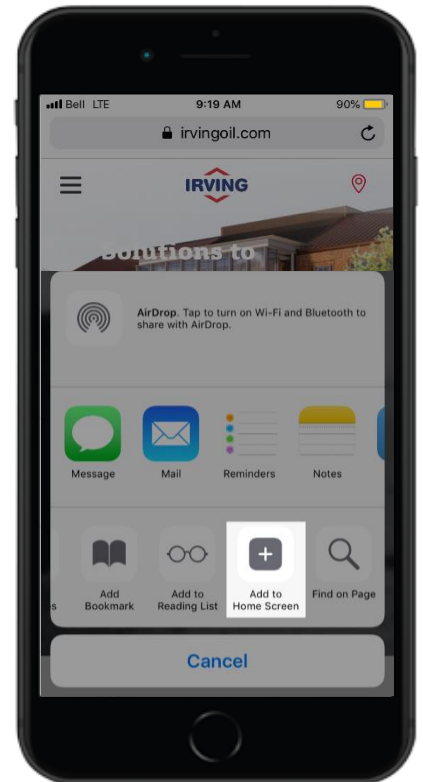
### Étape 4 :

- Défilez vers le bas ou vers la gauche à partir de la barre de menu



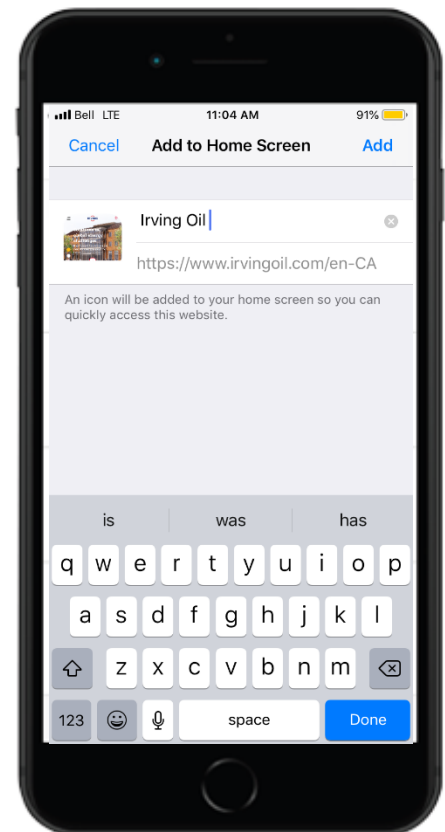
## Étape 5 :

- Appuyez sur **Add to Home Screen (Ajouter à l'écran d'accueil)**



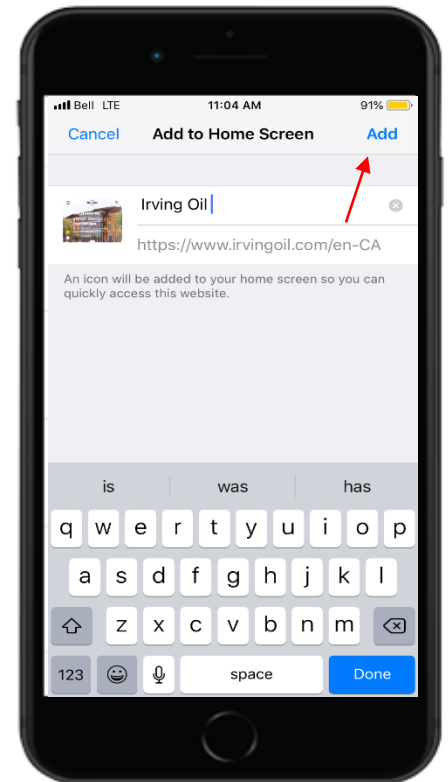
## Étape 6 :

- Remplacez le nom du signet par **Irving Oil**



## Étape 7 :

- Appuyez sur l'icône **Add (Ajouter)** dans le coin supérieur droit de l'écran



## Étape 8 :

- La marque et l'adresse du site web d'Irving Oil apparaîtront sur votre écran d'accueil

